

Mapa de ubicaciones
Tarifas e instrucciones de estacionamiento
Consejos y datos útiles

**SERVICIOS DE SEGURIDAD 24 HORAS AL DÍA,
7 DÍAS A LA SEMANA
713.795.0000**

**LINEA DE AYUDA PARA ESTACIONAMIENTO
713.791.6161
parking@tmc.edu**

TARIFAS DE ESTACIONAMIENTO

Garajes 1, 2, 4, 6, 7, 8, 10, 12, 15, 16, 21 y lotes 2450, AU y LAV

15 minutos a 1 hora	\$5
1 hora a 2 horas	\$9
2 horas a 3 horas	\$10
3 horas a 4 horas	\$12
4 horas a 6 horas	\$14
6 horas a 8 horas	\$15
8 horas a 10 horas	\$17
10 horas a 24 horas	\$19
Boleto perdido	\$30

PREGUNTAS FRECUENTES

El Texas Medical Center ofrece estacionamiento conveniente y confiable para pacientes y visitantes que vienen al campus de TMC. Para obtener más información sobre el estacionamiento disponible, las ubicaciones de los garajes y los servicios de estacionamiento, llame a nuestra línea de ayuda al **713.791.6161** o visítenos en línea en www.tmc.edu/contact/parking.

Métodos de pago

TARJETA DE CRÉDITO

Simplemente inserte su tarjeta de crédito en la entrada para acceder al estacionamiento. Después de su visita, inserte la misma tarjeta de crédito a la salida para completar la transacción. **Pagos de crédito/débito más impuestos. ** Es posible que se apliquen cargos adicionales a los pagos de crédito/débito.*

EFFECTIVO

En determinados quioscos de pago a pie ubicados en el estacionamiento, se acepta efectivo. Tenga en cuenta que las máquinas solo pueden aceptar billetes que no superen los \$20,00. No se aceptan monedas en los quioscos de pago a pie en efectivo.

**Pagos en efectivo, impuestos incluidos.*

ESCANEAR PARA PAGAR

El código QR para realizar el pago del parqueadero se puede encontrar en el lobby donde están los ascensores, en los ascensores y junto a los kioscos de pago automático. Usando la cámara del dispositivo móvil, escanee el código QR y siga las instrucciones en el enlace proporcionado para completar su pago, el cual puede realizarse con Apple Pay, Google Pay o tarjeta de crédito. Tenga en cuenta que en el pago se aplicará una tarifa de servicio del 2% más \$0.25 a cada transacción.

BOLETO CON CÓDIGO DE BARRAS

Todas las instalaciones del estacionamiento tienen equipos que utilizan tecnología de pantalla táctil y código de barras. Al acercarse al quiosco de entrada, simplemente toque la pantalla para solicitar un boleto de entrada. Saque el boleto después de que esté impreso e ingrese a las instalaciones. Lleve su boleto con usted para pagar en efectivo o con tarjeta de crédito en los quioscos de las estaciones de pago automatizadas ubicadas en los vestíbulos del Texas Medical Center para validar su boleto. Escanee su boleto pagado en la salida, y la puerta se abrirá. También se aceptan pagos con tarjeta de crédito en los carriles de salida. Escanee su boleto de entrada en los quioscos de salida y siga las instrucciones en pantalla para completar sus transacciones.

¿Qué pasa si necesito estacionarme durante varios días?

Los pases con valor prepagos ofrecen tarifas con descuento y privilegios ilimitados de entrada y salida. Si planea estacionarse por varios días o hacer viajes repetidos al Texas Medical Center, considere una de las opciones prepagas a continuación.

Los pases con valor del TMC están disponibles en los garajes y lotes del TMC 1, 2, 4, 6, 7, 8, 10, 15, 24; los lotes AU y LAV; y el campus JPM; y solo son válidos para su uso en estas ubicaciones.

Los pases con valor del TCH están disponibles en los garajes del TCH 12, 16, 21, 22; y solo son válidos para su uso en estas ubicaciones.

HAY DOS OPCIONES DISPONIBLES:

Pases con valor de **\$52**: un valor de estacionamiento de **\$60**
Pases con valor de **\$100**: un valor de estacionamiento de **\$115**

Tenga en cuenta que no hay reembolsos por estacionamiento no utilizado. El pase no tiene fecha de caducidad y puede utilizarse para futuras visitas. Guarde una copia de su recibo. Si el pase se pierde o el código de barras es ilegible, presione el botón "Help" (Ayuda) en el quiosco de entrada o salida, y uno de nuestros representantes podrá reimprimir el pase y enviarlo al quiosco.











¿Qué pasa con los recibos?

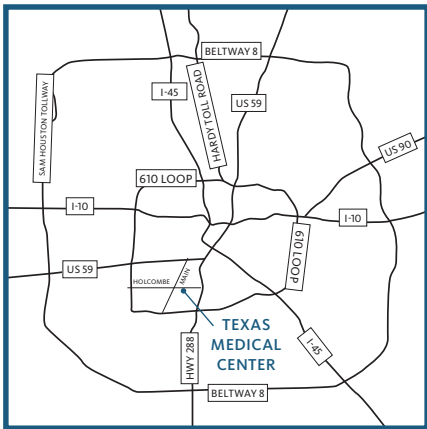
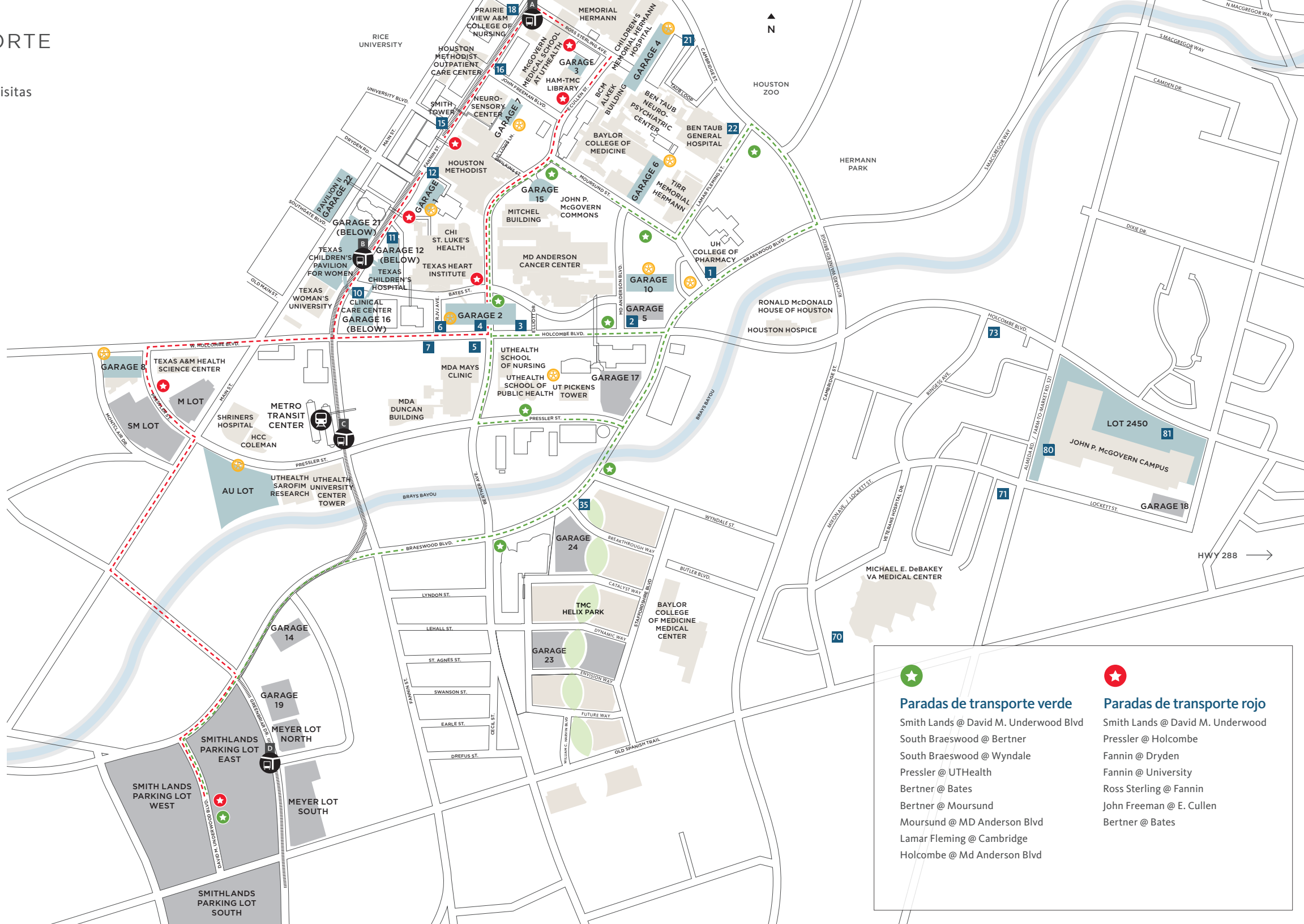
Los recibos están disponibles en la estación de pago presionando el botón "Receipt" (Recibo). También están disponibles a la salida pagando con tarjeta de crédito.



Después de pagar el estacionamiento en una estación de pago, se dispone de 10 o 20 minutos, dependiendo del tamaño de las instalaciones, para salir utilizando el boleto pagado. Una vez transcurrido este tiempo, se requerirá un pago adicional.

ESTACIONAMIENTO PARA VISITAS

RUTAS DE TRANSPORTE

-  Estacionamiento para pacientes y visitas
-  Estacionamiento por contrato
-  Parada de transporte verde
-  Ruta de transporte verde
-  Parada de transporte rojo
-  Ruta de transporte rojo
-  METRORail
-  Metro Transit Center
-  Estaciones de METRORail
- A** Memorial Hermann Hospital
- B** Dryden / Texas Medical Center
- C** Transit Center
- D** Smith Lands / Greenbriar
-  Estacionamiento de motocicletas
- 1** Marcadores de entrada numerados



 Paradas de transporte verde	 Paradas de transporte rojo
Smith Lands @ David M. Underwood Blvd	Smith Lands @ David M. Underwood
South Braeswood @ Bertner	Pressler @ Holcombe
South Braeswood @ Wyndale	Fannin @ Dryden
Pressler @ UTHealth	Fannin @ University
Bertner @ Bates	Ross Sterling @ Fannin
Bertner @ Moursund	John Freeman @ E. Cullen
Moursund @ MD Anderson Blvd	Bertner @ Bates
Lamar Fleming @ Cambridge	
Holcombe @ Md Anderson Blvd	